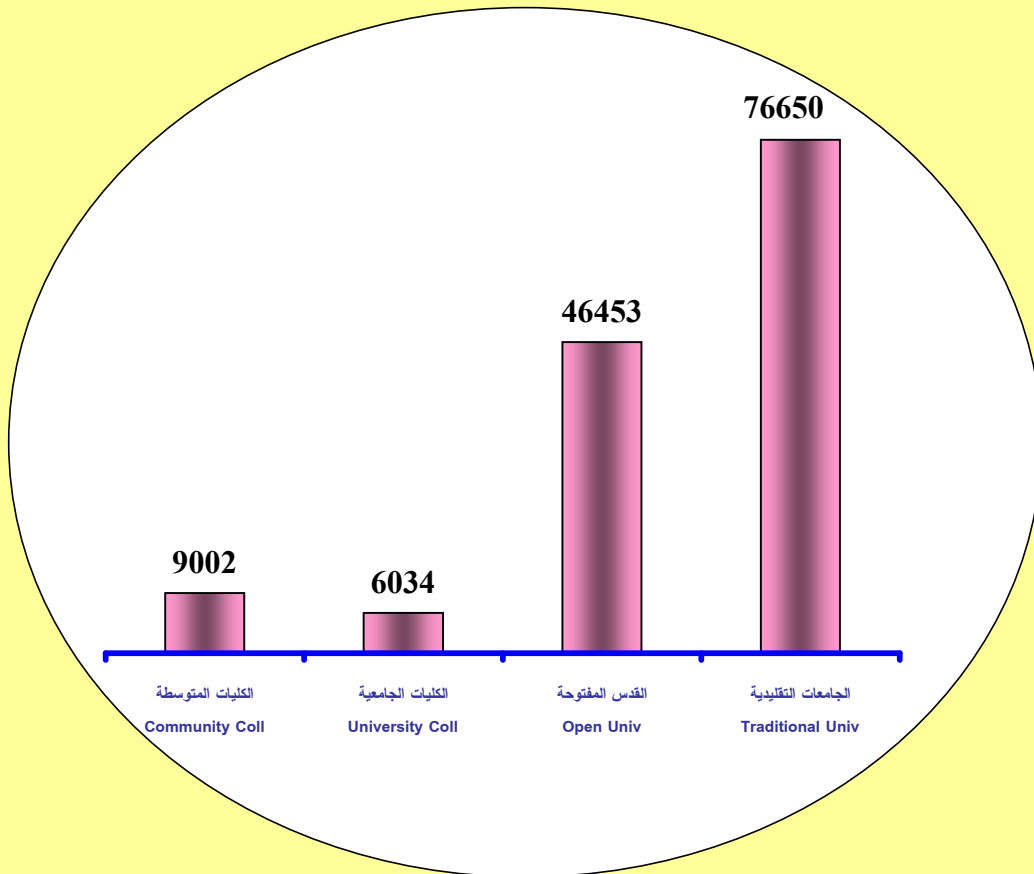




وزارة التربية والتعليم العالي
Ministry of Education and Higher Education

واقع التعليم العالي في فلسطين
أرقام وإحصاءات
Palestinian Higher Education Statistics
2005

الطلبة المسجلون في مؤسسات التعليم العالي الفلسطينية للعام 2005/2004
Students at Higher Education Institutions, 04/05



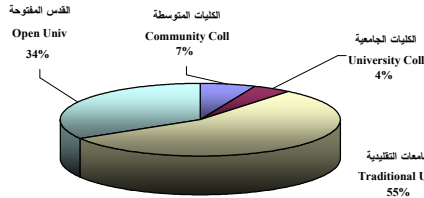
أيار 2005

توزيع الطلبة المسجلين في مؤسسات التعليم العالي حسب الشهادة والجنس، 2005/2004

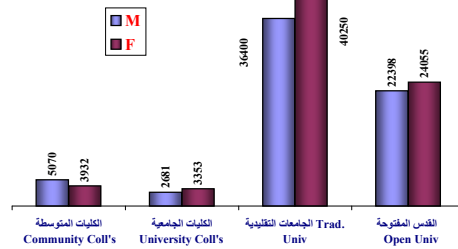
Distribution of Students at H.E.I. by Certificate and Gender, 04/05

المجموع		الدكتوراة		الماجستير		الدبلوم العالي		البكالوريوس		الدبلوم المتوسط		تأهيل تربوي		دبلوم متخصص		بلا شهادة		المؤسسة
G. Total		Ph.D		Master		High Diploma		Bachelor		Diploma		Teacher Qual.		Professional Dip.		Without		
T	M	T	M	T	M	T	M	T	M	T	M	T	M	T	M	T	M	H. E. Institution
76650	36400	5	4	3713	2400	302	132	72012	33573	115	35	354	148	92	74	57	34	الجامعات التقليدية Trad. Universities
46453	22398					4	1	46200	22288	41	10	198	90			10	9	القدس المفتوحة Open University
6034	2681							2068	888	3966	1793							الكليات الجامعية University Coll.
9002	5070									9002	5070							الكليات المتوسطة Community Coll.
138139	66549	5	4	3713	2400	306	133	120280	56749	13124	6908	552	238	92	74	67	43	المجموع Total

توزيع الطلبة في مؤسسات التعليم العالي، 2005/2004
Distribution of Students at H.E.I., 04/05

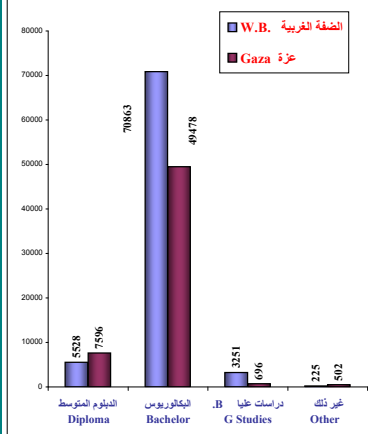


توزيع الطلبة في مؤسسات التعليم العالي حسب الجنس، 2005/2004
Distribution of Students at H.E.I. by Gender, 04/05



توزيع الطلبة في مؤسسات التعليم العالي حسب المنطقة والشهادة
2005/2004

Distribution of Students at H.E.I. By Region and Certificate, 04/05



توزيع الطلبة في مؤسسات التعليم العالي الفلسطينية حسب البرنامج العام، 2005/2004
Distribution of Students at H.E.I by Main Program, 04/05

مؤسسات التعليم العالي					البرنامج العام
المجموع	الكليات المتوسطة	الكليات الجامعية	القدس المفتوحة	الجامعات التقليدية	
Total	Community Coll's	University Coll's	Open Univ	Trad. Univ	Main Program
43139	3120	1945	20072	18002	علوم اجتماعية وتجارية وقانون
42897	664	1205	23360	17668	Social Sc's, Business and Law
17584	1204	480		15900	تربية
792			210	582	Education
8617	1724	1340		5553	دراسات إنسانية وفنون
15520	1689	516	2801	10514	Humanities and Arts
9383	601	548		8234	زراعة وطب بيطري
207			10	197	Agriculture and Veterinary
138139	9002	6034	46453	76650	صحة وخدمات اجتماعية
					Health and Welfare
					علوم
					Science
					هندسة وصناعات التاجية وبناء
					Eng., Manufacturing and Cons
					غير معرف
					Unspecified
138139	9002	6034	46453	76650	المجموع
					Total

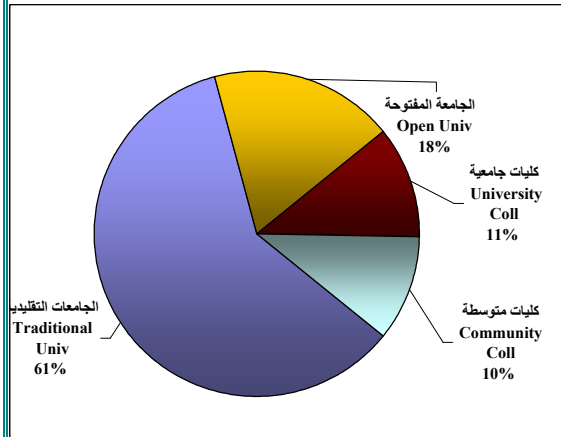
توزيع الطلبة المسجلين في مؤسسات التعليم العالي حسب المنطقة والشهادة والجنس، 2005/2004
Distribution of Students at H.E.I. by Region, Certificate and Gender, 04/05

المجموع		غير ذلك		دراسات عليا		البكالوريوس		الدبلوم المتوسط		مؤسسات التعليم العالي	المنطقة
Total		Others		Graduate Studies		Bachelor		Diploma			
T	M	T	M	T	M	T	M	T	M	Higher Education Institutions	Region
38708	18658	212	135	3247	1969	35134	16519	115	35	الجامعات التقليدية	الضفة
34319	14245	13	9	4	1	34261	14225	41	10	القدس المفتوحة	
3451	1232					1468	561	1983	671	الكليات الجامعية	
3389	1700							3389	1700	الكليات المتوسطة	
79867	35835	225	144	3251	1970	70863	31305	5528	2416	المجموع	West Bank
37942	17742	291	121	773	567	36878	17054			الجامعات التقليدية	غزة
12134	8153	195	90			11939	8063			القدس المفتوحة	
2583	1449					600	327	1983	1122	الكليات الجامعية	
5613	3370							5613	3370	الكليات المتوسطة	
58272	30714	486	211	773	567	49417	25444	7596	4492	المجموع	Gaza
138139	66549	711	355	4024	2537	120280	56749	13124	6908	المجموع الكلي	
										Grand Total	

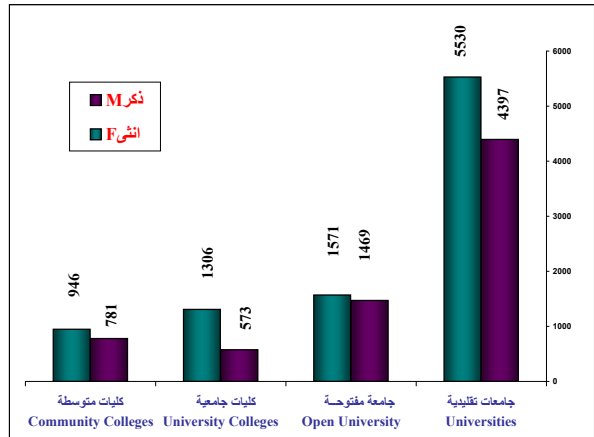
توزيع الطلبة المتخرجين من مؤسسات التعليم العالي حسب المنطقة والشهادة الممنوحة والجنس، 2004/2003
Distribution of Graduate Students from H.E.I. by Region, Offered Degrees and Gender, 03/04

مؤسسات التعليم العالي												المنطقة			
المجموع		الماجستير		الدبلوم العالي		البكالوريوس		الدبلوم المتوسط		تأهيل تربوي			دبلوم متخصص		
T	M	T	M	T	M	T	M	T	M	T	M	T	M	Higher Education Institutions	Region
5891	2616	578	333	60	23	5165	2213	45	14	14	7	29	26		
1976	748					1976	748							Open University	القدس المفتوحة
904	226					219	70	685	156					University Coll's	الكليات الجامعية
813	356							813	356					Community Coll's	الكليات المتوسطة
9584	3946	578	333	60	23	7360	3031	1543	526	14	7	29	26	Total	المجموع
4036	1781	135	99	2	2	3574	1576			325	104			Trad. Universities	الجامعات التقليدية
1064	721					1064	721							Open University	القدس المفتوحة
975	347			15		194	85	766	262					University Coll's	الكليات الجامعية
914	425							914	425					Community Coll's	الكليات المتوسطة
6989	3274	135	99	17	2	4832	2382	1680	687	325	104			Total	المجموع
9927	4397	713	432	62	25	8739	3789	45	14	339	111	29	26	Trad. Universities	الجامعات التقليدية
3040	1469					3040	1469							Open University	القدس المفتوحة
1879	573			15		413	155	1451	418					University Coll's	الكليات الجامعية
1727	781							1727	781					Community Coll's	الكليات المتوسطة
16573	7220	713	432	77	25	#####	5413	3223	1213	339	111	29	26	Total	المجموع

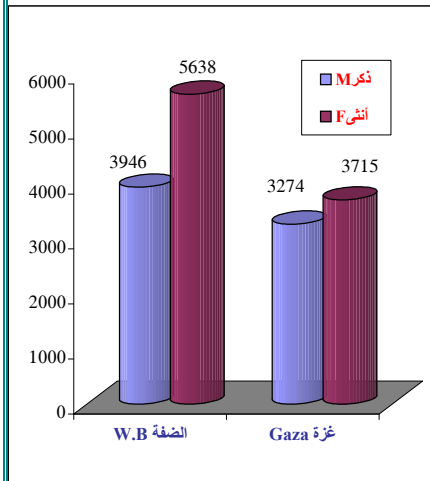
التوزيع النسبي للمتخرجين من مؤسسات التعليم العالي، 2004/2003
Percentage Distribution of Graduates from H.E.I, 03/04



المتخرجون من مؤسسات التعليم العالي حسب الجنس، 2004/2003
Distribution of Graduates from H. E. I by Gender, 03/04



توزيع المتخرجين من مؤسسات التعليم العالي حسب المنطقة والجنس، 2004/2003
Distribution of Graduates by Region and Gender, 03/04



توزيع الطلبة المتخرجين من مؤسسات التعليم العالي حسب البرنامج، 2004/2003
Distribution of Graduate from H.E.I by Main Program, 03/04

البرنامج	لمؤسسات التعليم العالي				
	المجموع	الكليات المتوسطة	الكليات الجامعية	القدس المفتوحة	الجامعات التقليدية
Main Program	Total	Coll's	University Coll's	Open Univ	Trad. Univ
علوم اجتماعية وتجارية وقانون	6004	502	576	1525	3401
تربية	4067	93	231	1291	2452
دراسات انسانية وفنون	1879	107	194		1578
زراعة وطب بيطري	70			17	53
صحة وخدمات اجتماعية	1519	387	568		564
علوم	1740	387	176	207	970
هندسة وصناعات انتاجية وبناء	1294	251	134		909
المجموع	16573	1727	1879	3040	9927

توزيع العاملين في مؤسسات التعليم العالي حسب التصنيف الوظيفي والجنس، 2005/2004
Distribution of Employees at H.E.I. by Job classification and Gender, 04/05

المجموع			عامل غير ماهر			فني وتقني			مهني اختصاصي			مساعد تدريس مشرف أو مدرب			مكتبي			اداري			أكاديمي اداري			أكاديمي تعليمي			التصنيف الوظيفي			
Total			Unskilled Staff			Technical			Professional			Teaching Assist.			Office Staff			Administrative			Academic/Admin.			Academic/Teaching			Job Classification			
T	F	M	T	F	M	T	F	M	T	F	M	T	F	M	T	F	M	T	F	M	T	F	M	T	F	M	T	F	M	Institution
5884	1308	4576	917	109	808	355	53	302	192	45	147	526	173	353	1097	557	540	229	38	191	287	16	271	2281	317	1964	المؤسسات التقليدية			
2111	321	1790	152	9	143	44	3	41	22		22	10	3	7	310	122	188	64	10	54	59	2	57	1450	172	1278	الجامعة المفتوحة			
1028	354	674	195	58	137	80	21	59	27	10	17	64	18	46	138	87	51	77	23	54	45	12	33	402	125	277	الكلية الجامعية			
806	200	606	50	11	39	33	9	24	7	2	5	114	31	83	77	41	36	39	17	22	27	6	21	459	83	376	الكلية المتوسطة			
9829	2183	7646	1314	187	1127	512	86	426	248	57	191	714	225	489	1622	807	815	409	88	321	418	36	382	4592	697	3895	المجموع			

توزيع العاملين في مؤسسات التعليم العالي حسب الشهادة والجنس، 2005/2004
Distribution of Employees at H.E.I. by Certificate and Gender, 04/05

المجموع			بلا شهادة			دون التوجيهي			توجيهي			دبلوم متوسط			بكالوريوس			دبلوم عالي			ماجستير			دكتوراة			الشهادة			
G. Total			Without			Under Tawjihi			Tawjihi			Diploma			Bachelor			H. Diploma			Master			Ph.D			Certificate			
T	F	M	T	F	M	T	F	M	T	F	M	T	F	M	T	F	M	T	F	M	T	F	M	T	F	M	T	F	M	Institution
5884	1308	4576	165	18	147	732	92	640	274	81	193	559	244	315	1506	503	1003	23	6	17	1222	266	956	1403	98	1305	المؤسسات التقليدية			
2111	321	1790	45	1	44	78	7	71	101	24	77	130	60	70	243	57	186	4	2	2	1070	151	919	440	19	421	الجامعة المفتوحة			
1028	354	674	44	16	28	108	31	77	55	15	40	179	94	85	342	126	216	17	9	8	221	58	163	62	5	57	الكلية الجامعية			
806	200	606				41	9	32	14	5	9	96	46	50	353	98	255	34	7	27	202	27	175	66	8	58	الكلية المتوسطة			
9829	2183	7646	254	35	219	959	139	820	444	125	319	964	444	520	2444	784	1660	78	24	54	2715	502	2213	1971	130	1841	المجموع			

توزيع الأكاديميين في مؤسسات التعليم العالي حسب الشهادة والجنس، 2005/2004
Distribution of Faculty Staff at H.E.I. by Certificate, F/P Time and Gender, 04/05

Academic/ Administrative						Academic/ Teaching						أكاديمي تعليمي						job Classification		التصنيف الوظيفي						
المجموع		دبلوم متوسط		بكالوريوس		دبلوم عالي		ماجستير		دكتوراة		المجموع		دبلوم متوسط		بكالوريوس		دبلوم عالي		ماجستير		دكتوراة		الشهادة	المؤسسة	
Total	Diploma	Bachelor	H. Diploma	Master	Ph.D	Total	Diploma	Bachelor	H. Diploma	Master	Ph.D	Total	Diploma	Bachelor	H. Diploma	Master	Ph.D	F/P	T	التفرغ	Institution					
286	270	3	2	3	3	1	1	39	33	240	231	1846	1599	0	0	48	34	6	5	793	632	999	928	FT	متفرغ	المؤسسات التقليدية
1	1	0	0	0	0	0	0	0	0	1	1	435	365	10	9	33	20	5	4	257	211	130	121	PT	غير متفرغ	المؤسسات التقليدية
57	55			2	1			23	22	32	32	222	194							116	98	106	96	FT	متفرغ	الجامعة المفتوحة
2	2			1	1					1	1	1228	1084			11	6			919	789	298	289	PT	غير متفرغ	الجامعة المفتوحة
42	30	1	1	9	6	1	1	20	14	11	8	339	228	16	3	140	85	6	1	148	111	29	28	FT	متفرغ	الكلية الجامعية
3	3									3	3	63	49	1		16	9			28	23	18	17	PT	غير متفرغ	الكلية الجامعية
23	17			3		2	1	11	10	7	6	228	170			123	86	10	6	80	64	15	14	FT	متفرغ	الكلية المتوسطة
4	4			1	1			1	1	2	2	231	206	8	8	80	69	7	7	95	87	41	35	PT	غير متفرغ	الكلية المتوسطة
408	372	4	3	17	10	4	3	93	79	290	277	2635	2191	16	3	311	205	22	12	1137	905	1149	1066	FT	متفرغ	المجموع
10	10	0	0	2	2	0	0	1	1	7	7	1957	1704	19	17	140	104	12	11	1299	1110	487	462	PT	غير متفرغ	المجموع

توزيع الأكاديميين التعليميين في مؤسسات التعليم العالي حسب الشهادة والرتبة والتفرغ والجنس، 2005/2004

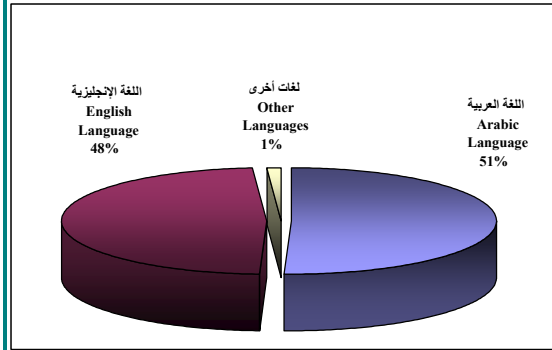
Distribution of Faculty Staff at H.E.I. by Certificate, Rank, F/P Time and Gender, 04/05

دبلوم عالي High Diploma		ماجستير Master				دكتوراة Ph.D				الشهادة Certificate		المؤسسة Institution								
مدرس Teacher	محاضر Instructor	مدرس Teacher	محاضر Instructor	أستاذ مساعد Assistant Prof	غير معرف Unspecified	أستاذ مساعد Assistant Prof	أستاذ مشارك Associate Prof	أستاذ Full Prof	الرتبة Rank	التفرغ F/P T										
T	M	T	M	T	M	T	M	T	M	T	M									
5	4	1	1	578	459	207	166	8	7	7	7	714	651	199	193	79	77	FT	متفرغ	الجامعات التقليدية Traditional Univ
4	3	1	1	247	201	7	7	3	3			113	104	11	11	6	6	PT	غ متفرغ	الجامعة المفتوحة Open University
				94	80	22	18			2	2	97	87	6	6	1	1	FT	متفرغ	
				904	776	15	13			19	19	248	239	22	22	9	9	PT	غ متفرغ	
المجموع Total		دبلوم متوسط Diploma				بكالوريوس Bachelor				الشهادة Certificate		المؤسسة Institution								
		بلا رتبة Without		بلا رتبة Without		مدرس Teacher	محاضر Instructor	أستاذ مساعد Assistant Prof	الرتبة Rank	التفرغ F/P T										
T	M	T	M	T	M	T	M	T	M	T	M									
1846	1599			12	11	32	20	3	2	1	1	FT	متفرغ	الجامعات التقليدية Traditional Univ						
435	365	10	9	16	8	15	10	1	1	1	1	PT	غ متفرغ	الجامعة المفتوحة Open University						
222	194											FT	متفرغ							
1228	1084					11	6					PT	غ متفرغ							

ملاحظة: 1- تم اعتبار الرتب غير المعرفة للدبلوم العالي (مدرس) وللبكالوريوس فما دون (بلا رتبة). 2- هناك اثنان يحملان شهادة البكالوريوس في الطب وطب الأسنان يحملان رتبة أستاذ مساعد في جامعة القدس والعربية الأمريكية.

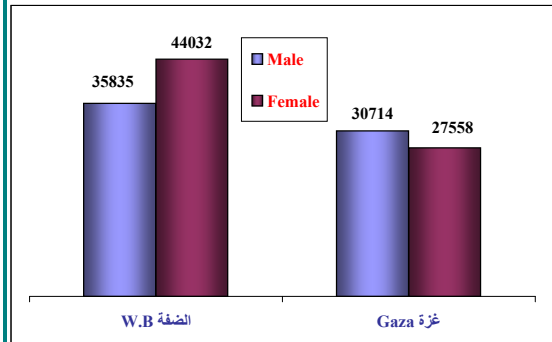
توزيع محتويات المكتبات في الجامعات الفلسطينية التقليدية حسب اللغة، 2005/2004

Distribution of Libraries' Contents at Traditional Univ. by Language, 04/05



توزيع الطلبة المسجلين في مؤسسات التعليم العالي حسب الموقع والجنس، 2005/2004

Distribution of Stud. At H.E.I. by Region and Gender, 04/05




توزيع مؤسسات التعليم العالي حسب المنطقة ونوع المؤسسة وجهة الإشراف، 2005/2004

Distribution of H.E.I. by Region, Kind and Supervision, 04/05

المجموع العام	كلية مجتمع متوسطة Community Coll					كلية جامعية University Coll					جامعة مفتوحة Open Univ			جامعات تقليدية Traditional Univ			نوع المؤسسة Inst. Kind		
Grand Total	المجموع Total	وكالة الغوث UNRWA	عمامة Pub.	خاصة Privt.	حكومية Gov.	المجموع Total	وكالة الغوث UNRWA	عمامة Pub.	خاصة Privt.	حكومية Gov.	المجموع Total	عمامة Pub.	خاصة Privt.	حكومية Gov.	المجموع Total	عمامة Pub.	خاصة Privt.	حكومية Gov.	جهة الإشراف Supervision
31	14		7	6	1	9	2		2	5	1			1	7	6	1		الضفة الغربية W. Bank
12	5	1	2	2		4				4					3	2		1	غزة Gaza
43	19	1	9	8	1	13	2		1	9	1			1	10	8	1	1	المجموع Total

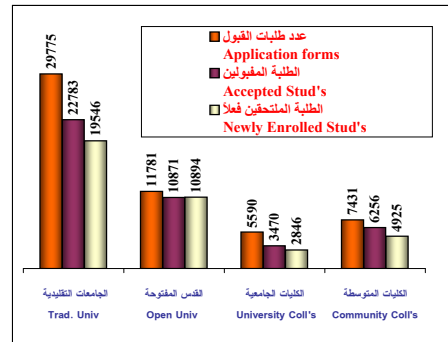
توزيع محتويات المكتبات في الكليات الجامعية وكليات المجتمع حسب اللغة، 2005/2004

Distribution of Library Contents at Univ. Coll And Community Coll. by Language, 04/05



توزيع الطلبة الجدد في مؤسسات التعليم العالي حسب عدد طلبات القبول والطلبة المقبولين والطلبة المتقدمين فعلاً، 2005/2004

Distribution of New Stud. at H. E. I. by No. of Application Form Accepted Stud. And Newly Enrolled Stud., 04/05



مؤسسات التعليم العالي الفلسطينية
Palestinian Higher Education Institutions

الاسم	جهة الاشراف	سنة التأسيس	الموقع	Location	Year of Establishment	Supervision	Names
I-Traditional Universities اولا- الجامعات التقليدية							
الازهر	عامة	1991	غزة	Gaza	1991	Public	Al-Azhar
الاسلاميه	عامة	1978	غزة	Gaza	1978	Public	The Islamic
الاقصى	حكومية	1991	غزة	Gaza	1991	Governmental	Al-Aqsa
الخليل	عامة	1971	الخليل	Hebron	1971	Public	Hebron
بوليتكنك فلسطين	عامة	1978	الخليل	Hebron	1978	Public	Polytechnic
بيت لحم	عامة	1973	بيت لحم	Bethlehem	1973	Public	Bethlehem
القدس	عامة	1984	القدس	Al-Quds	1984	Public	Al-Quds
بير زيت	عامة	1972	بير زيت	Birzeit	1972	Public	Birzeit
النجاح	عامة	1977	نابلس	Nablus	1977	Public	An-Najah
العربية الامريكية	خاصة	1997	جنين	Jenin	1997	Private	Arab American
II-Open Education ثانيا- التعليم المفتوح							
القدس المفتوحة	حكومية	1991	القدس	Al-Quds	1991	Governmental	Al-Quds Open University
III-University Colleges : ثالثا- الكليات الجامعية:							
فلسطين التقنية / طولكرم	حكومية	1930	طولكرم	Tulkarm	1930	Governmental	Palestine Technical-Tulkarem
فلسطين التقنية / العروب	حكومية	1995	الخليل	Hebron	1995	Governmental	Palestine Technical-Al-Aroub
فلسطين التقنية / رام الله للبنات	حكومية	1996	رام الله	Ramallah	1996	Governmental	Palestine Technical-Girls-Ramallah
فلسطين التقنية / دير البلح	حكومية	1996	دير البلح	Deir Elbalah	1996	Governmental	Palestine Technical-Deir Al Balah
العلوم والتكنولوجيا / خانيونس	حكومية	1983	خانيونس	Khanyounis	1983	Governmental	Science & Technology
العلوم التربوية / مجتمع المرأة	وكالة الغوث	1992	رام الله	Ramallah	1992	UNRWA	Educational Sciences - Women Community
العلوم التربوية / مجتمع رام الله	وكالة الغوث	1992	رام الله	Ramallah	1992	UNRWA	Educational Science Faculty - Ramallah Men's Training Center
ابن سينا للتدريب	وزارة الصحة	1997	رام الله	Ramallah	1997	Governmental	Ibn Sina Nursing
فلسطين للتدريب / خانيونس	خاصة	1976	خانيونس	خانيونس	1976	Private	Palestine Nursing /Khan Younis
الدعوة الاسلامية / قلقيلية	وزارة الاوقاف	1999	قلقيلية	Kalkilia	1999	Governmental	Al-Dawa Kalklia
الدعوة الاسلامية / غزة	وزارة الاوقاف	1999	غزة	Gaza	1999	Governmental	Al-Dawa Gaza
كلية بيت لحم للكتاب المقدس	خاصة	2000	بيت لحم	Bethlehem	2000	Private	Bethlehem Bible
معهد وجدي ابو غربية للتكنولوجيا	خاصة	2004	القدس	Al-Quds	2004	Private	Nihad Abu Gharbieh Technology Inst.
IV- Community Colleges : رابعا- الكليات المتوسطة :							
الامة	حكومية	1952	القدس	Al-Quds	1952	Governmental	Al-Ommah
الابراهيمية	خاصة	1983	القدس	Al-Quds	1983	Private	Al-Ibrahimiyyah
العصرية	خاصة	1982	رام الله	Ramallah	1982	Private	Modern Community
الروضة	خاصة	1982	نابلس	Nablus	1982	Private	Al-Rawdah
النجاح	عامة	1990	نابلس	Nablus	1990	Public	An-Najah
مشام حجاوي للتكنولوجيا	خاصة	2000	نابلس	Nablus	2000	Private	Hishm Hijjawi Tech. College
المهن التطبيقية - بوليتكنك فلسطين	عامة	1992	الخليل	Hebron	1992	Public	Applied Professions - PP
الدراسات المتوسطة - الازهر	عامة	1978	غزة	Gaza	1978	Public	Intermediate Studies - Al-Azhar
العلوم المهنية والتطبيقية - الاسلامية	عامة	1979	غزة	Gaza	1979	Public	Applied Sciences & Tech.- Al-Islamiy
المجتمع العربية / رفح	خاصة	1990	رفح	Rafah	1990	Private	Arab Comm. Rafah
تدريب غزة	وكالة الغوث	1953	غزة	Gaza	1953	UNRWA	Gaza Community
غزة السياحية	خاصة	2004	غزة	Gaza	2004	Private	Gaza Comm. For Tourist Studies
صحة المجتمع	عامة	1992	رام الله	Ramallah	1992	Public	Community Health
الخليل للتدريب	خاصة	1970	الخليل	Hebron	1970	Private	College of Nursing-Hebron
الحاجة عندليب المعد للتدريب	عامة	1970	نابلس	Nablus	1970	Public	Andaleeb El-Amad Nursing
كلية التمريض - جمعية العائل الاسر:عامة	عامة	1999	رام الله	Ramallah	1999	Public	Nursing Coll. -Inash El-Usra
كلية التمريض - مستشفى الكاريتاس	عامة	2000	بيت لحم	Bethlehem	2000	Public	Nursing Coll. - Karitas H.
كلية التمريض - مستشفى المقاصد	عامة	2000	القدس	Al-Quds	2000	Public	Nursing Coll.- Almaqasid H.
كلية مجتمع طابيتا قومي	خاصة	2000	بيت لحم	Bethlehem	2000	Private	Taleetha Komme

الإدارة العامة للتطوير والبحث العلمي

Directorate General of Development and Research

بريد الإلكتروني: Infomohe@mohe.gov.ps

صفحة إلكترونية: www.mohe.gov.ps

هاتف: 00972-2-2982647

فاكس: 00972-2-2954518